



Aprender juntos

Português

ENSINO FUNDAMENTAL

Silvana Rossi Júlio

LIVRO DO PROFESSOR
• VENDA PROIBIDA •

Material para fotocopiar




sm

NOME: _____

DATA: _____

OBSERVE A PALAVRA EM DESTAQUE. CIRCULE DE AZUL AS PALAVRAS ABAIXO QUE COMEÇAM COM ESSA MESMA LETRA.



CADEIRA

MADEIRA

CUBO

CACHORRO

LUNETAS

COBERTOR

SERPENTE

CINTO

CENOURA

ESCREVA DOIS NOMES DE PESSOAS QUE COMEÇEM COM A LETRA C.

NOME: _____

DATA: _____

SUBLINHE DE LARANJA AS PALAVRAS QUE TERMINAM EM O
E DE VERDE AS QUE TERMINAM EM A.




MARCELO

MARTELO



BLUSA

CALÇA



CAMISA

SAPATO



CASACO

CHINELO

VESTIDO




ROBERTO



MARCELA

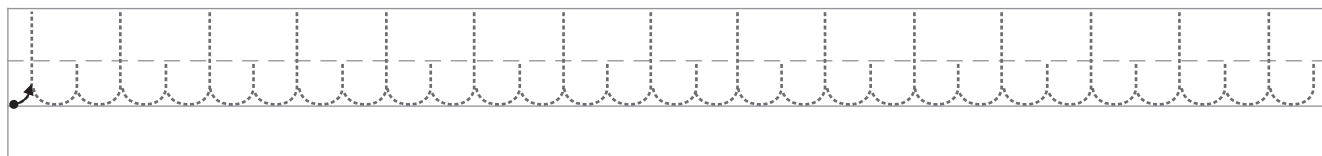
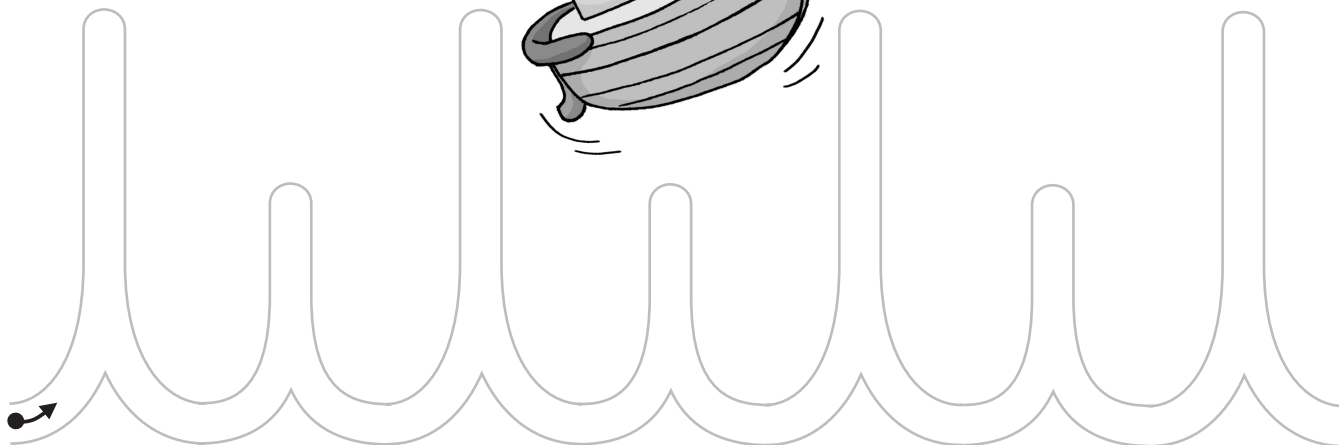

MEIA



NOME: _____

DATA: _____

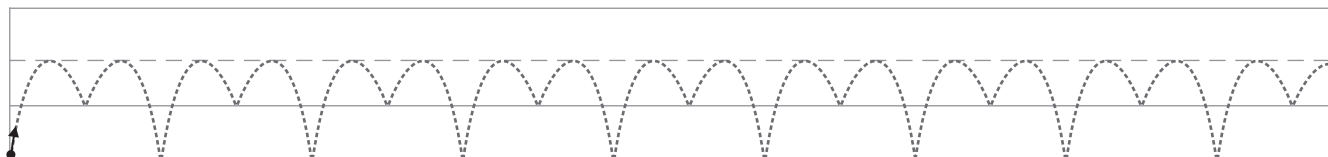

CUBRA O TRAÇADO DAS ONDAS DO MAR E, DEPOIS,
CONTINUE O TRAÇADO NAS LINHAS.



NOME: _____

DATA: _____


CUBRA O TRAÇADO DOS PULOS DO COELHO E, DEPOIS, CONTINUE O TRAÇADO NAS LINHAS.



NOME: _____

DATA: _____

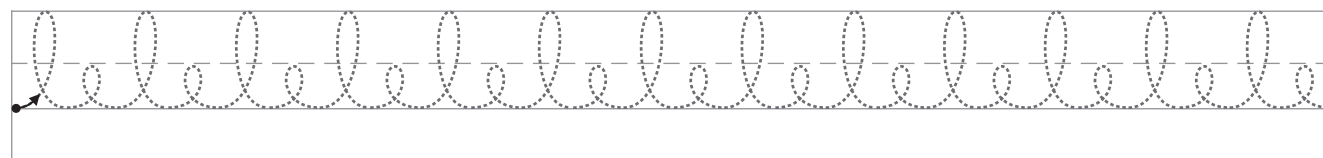

CUBRA O TRAÇADO DO GUARDA-CHUVA E, DEPOIS,
CONTINUE O TRAÇADO NAS LINHAS.



NOME: _____

DATA: _____

CUBRA O TRAÇADO DA MANGUEIRA E, DEPOIS, CONTINUE O TRAÇADO NAS LINHAS.



NOME: _____

DATA: _____

RECORTE E COLE AS LETRAS NOS LUGARES EM QUE ESTÃO SEUS NOMES.

ESSE	
------	--

AGÁ	
-----	--

XIS	
-----	--

EFE	
-----	--

EME	
-----	--

JOTA	
------	--



J

H

X

F


M

S

NOME: _____

DATA: _____

DESCUBRA AS LETRAS QUE FALTAM EM CADA UM DOS ALFABETOS E ESCREVA-AS.



A C D E G H I J M N O Q R S U V X

A B C D F G I L M O P R S T V X Z

B C E F H I J L N O P R S T U V Z

NOME: _____

DATA: _____

OBSERVE OS NOMES NA TABELA E COMPLETE-A, CONFORME O EXEMPLO.

NOME	LETRAS REPETIDAS	LETRAS DIFERENTES
ANTÔNIO	N, O	A, T, I
ROBERTO		
ADRIANA		
LARISSA		
FREDERICO		

OBSERVE A LEGENDA E LIGUE O NOME AO CÓDIGO CORRESPONDENTE COMO NO EXEMPLO.

● LETRAS REPETIDAS

■ LETRAS DIFERENTES

AMANDA

● ■ ■ ■

PATRÍCIA

● ■ ■ ■ ■

FELIPE

● ● ■ ■ ■ ■ ■

ALESSANDRA

● ● ■ ■ ■ ■ ■

NOME: _____

DATA: _____

DESCUBRA ONDE CADA NOME SE ENCAIXA E COMPLETE O QUADRO.

ELIANE

TIAGO

HELENA

CARLOS

SOFIA

ANDRÉ

A					
	A				
		A			
			A		
				A	
					A

CIRCULE DE AZUL OS NOMES QUE COMEÇAM COM A MESMA LETRA E PINTE DE VERDE OS QUE TERMINAM COM A MESMA LETRA.

AMANDA

EDUARDO

ALINE

REINALDO

ARIANE

PAULO

ADONIAS

OSMAR

NOME: _____

DATA: _____

CIRCULE, EM CADA PAR, AS LETRAS QUE APARECEM NOS DOIS NOMES.

ROBERTA
RICARDO

CRISTINA
CLARISSE

GABRIELA
BEATRIZ

LEONARDO
EDUARDO

PINTE A LETRA DIFERENTE EM CADA PAR.

RENATA
RENATO

LUANA
LIANA

PAULA
PAOLA

BRUNO
BRENO

BIANCA
BRANCA

NOME: _____

DATA: _____

DESCUBRA E CIRCULE A LETRA QUE FOI ACRESCENTADA NO SEGUNDO NOME DE CADA PAR.

MARA
MARIA

CÉLIA
CELINA

CRISTINA
CRISTIANA

MÁRIO
MÁRCIO

LAÍDE
ALAÍDE

ANDRÉ
ANDRÉIA

ENCONTRE E CIRCULE EM CADA LINHA A SEQÜÊNCIA DAS LETRAS SUBLINHADAS NOS PRIMEIROS NOMES.







MÁRIO	ARI	CARINA	MARIANA
CRISTINA	MAINARA	CELINA	REGINALDO
SANDRA	ANDRÉ	ALEXANDRE	AMANDA

NOME: _____

DATA: _____

NUMERE AS LETRAS NA ORDEM EM QUE APARECEM NOS NOMES, COMO NO EXEMPLO.

DESCUBRA E ESCREVA O NOME DA ÚLTIMA LINHA.

NOMES		U	A	L	I	C	N	E
LUANA		2	3, 5	1			4	
ALINE								
LÚCIA								
ELIANA								
CILENE								
_____		2	5, 7	1	4	3	6	

NOME: _____

DATA: _____

14

Aprender
Juntos

Português 1 sm

EU TE **AMO**, DISSE **ELA**,
NUM **DIA**, **TODA** GENTIL.
ESSE **DIA**, MEUS SENHORES,
ERA 1º DE **ABRIL**.



A a C a


C C C C

a a a a

NOME: _____

DATA: _____

EU SOU PEQUENINHA
DO TAMANHO DE UM **B**OTÃO.
CARREGO PAPAI NO **B**OLSO
E MAMÃE NO CORAÇÃO.



B b

B b

B B B B

b b b b

NOME: _____

DATA: _____

16

Aprender
Juntos

Português 1 sm

CASA CAIADA

BONITA, AMARELA.

TELHADO DE VIDRO,

NINGUÉM MORA NELA.



C c

C c

C C C C

c c c c

NOME: _____

DATA: _____


17

Aprender
Juntos

Português 1 sm

O **DOCE** PERGUNTOU PRO **DOCE**
QUE **DOCE** É MAIS **DOCE**.

O **DOCE** RESPONDEU PRO **DOCE**
QUE O **DOCE** MAIS **DOCE**
É O **DOCE** DE BATATA-**DOCE**.



D d

D d

D D D D

d d d d

NOME: _____


DATA: _____

18

Aprender
Juntos

Português 1 sm

AS ESTRELAS DO CÉU CORREM
EU TAMBÉM QUERO CORRER.
ELAS CORREM ATRÁS DA NOITE
EU, ATRÁS DO BEM-QUERER.



E e E e


E e E e

e e e e

NOME: _____

DATA: _____

NÃO SEI SE É **FATO** OU SE É **FITA**.
NÃO SEI SE É **FITA** OU SE É **FATO**.
O **FATO** É QUE ELA ME **FITA**
ME **FITA** MESMO DE **FATO**.



F f

F f

F F F F

f f f f

NOME: _____


DATA: _____

A **G**ALINHA PINTADINHA

E O **G**ALO CARIJÓ.

A **G**ALINHA USA SAIA

E O **G**ALO PALETÓ.



NOME: _____

DATA: _____

21

Aprender
Juntos

Português 1 sm

- QUE **H**ORAS SÃO? — NÃO.
— UMA **H**ORA. — QUE **H**ORAS SÃO?
— QUE **H**ORAS SÃO? — TRÊS **H**ORAS.
— DUAS **H**ORAS. — SEU RATINHO
— SEU RATINHO JÁ CHEGOU? JÁ CHEGOU?
— JÁ.



H h

H h

H H H H

h h h h

NOME: _____

DATA: _____


JANELA

JANELINHA

PORTA

CAMPAINHA

TRIM TRIM!



J

j

J

j


J J J J

j j j j

NOME: _____

DATA: _____

LARANJEIRA DA FORTUNA,
SÓ DUAS LARANJAS DEU.
UMA CAIU NO CHÃO,
OUTRA, MEU BEM COMEU.



L l L l

L l L l


l l l l

NOME: _____

DATA: _____

O QUE É O QUE É?

SÓ TEM **UM** NUM **MINUTO**,
MAS TEM **DUAS** NUM **MOMENTO**.



M m m m


m m m m

m m m m

NOME: _____

DATA: _____

TRINTA DIAS TEM NOVEMBRO
ABRIL, JUNHO E SETEMBRO
VINTE E OITO SÓ TEM UM
OS DEMAIS TÊM TRINTA E UM.



N n

n n

n n n n

n n n n

NOME: _____

DATA: _____

O QUE É O QUE É?

EU NÃO TENHO,
TODOS TÊM DOIS
E VOCÊ SÓ TEM UM.





NOME: _____

DATA: _____

28

Aprender
Juntos

Português 1 sm

PEDRO PEREIRA,
PINTOR PORTUGUÊS,
PINTAVA PORTAS
COM PERFEIÇÃO.



P p

P p

P P P P

p p p p

NOME: _____


DATA: _____

29

Aprender
Juntos

Português 1 sm

EU VOU DAR A DESPEDIDA
COMO DEU O QUERO-QUERO:
DEPOIS DA FESTA ACABADA,
PERNAS PRA QUE TE QUERO.



Q q

Q q

Q Q Q Q

q q q q

NOME: _____

DATA: _____

30


Aprender
Juntos

Português 1 sm

RA, RÉ, RI, RO, RUA...

MACACO, SAI DA CORDA

QUE ESTA CORDA NÃO É SUA.



R r

R r


R R R R

r r r r

NOME: _____

DATA: _____

VOCÊ SABIA
QUE O SABIÁ
SABIA ASSOBIAR?



S s S s

S S S S

s s s s

NOME: _____

DATA: _____

32

Aprender
Juntos

Português 1 sm

— ALÔ, O **TATU** TÁ?

— NÃO, O **TATU** NÃO TÁ. MAS
A MULHER DO **TATU** TANDO, É
O MESMO QUE O **TATU** TÁ.



T t

J j

J J J J

t t t t

NOME: _____


DATA: _____

VACA AMARELA

PULOU NA PANELA.

QUEM FALAR PRIMEIRO,

CORRE ATRÁS DELA!



V v

V v

V v v v v

v v v v

NOME: _____

DATA: _____

35

Aprender
Juntos

Português 1 sm

ERA UMA VEZ
UM GATO XADREZ
TOCAVA PIANO
E FALAVA INGLÊS.



X x

X x

X X X X

x x x x

NOME: _____

DATA: _____

K k
K k

W w
W w

Y y
Y y

Kevin

Yuri

Kim

Kelly

Yasmin

Walter

Walquíria

K K K K

k k k k

W W W W

w w w w

Y Y Y Y

y y y y

NOME: _____

DATA: _____

38

Aprender
Juntos

Português 1 sm

RECORTE AS PEÇAS E MONTE AS PALAVRAS.

A N I V E R

T A

B O N E

R R O

C A N E

V I S Ã O

C A C H O

C A

T E L E

S Á R I O

NOME: _____

DATA: _____

TROQUE AS LETRAS INICIAIS PELAS LETRAS INDICADAS E
DESCUBRA NOVAS PALAVRAS.

DEPOIS, LIGUE CADA PALAVRA AO DESENHO
CORRESPONDENTE.

LALA



GATO



S _____



R _____



T _____



M _____



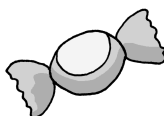
F _____



J _____



M _____




P _____



B _____




T _____



NOME: _____

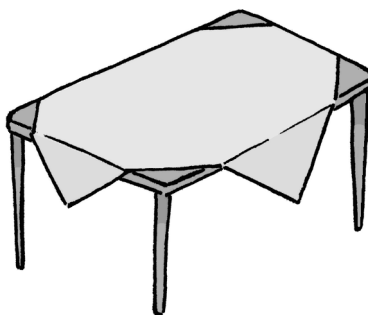
DATA: _____

ESCREVA AS PALAVRAS ABAIXO CONFORME O MODELO.




CASA


casa



MESA



NAVIO



VACA



SINO



ENCAIXAR

NOME: _____

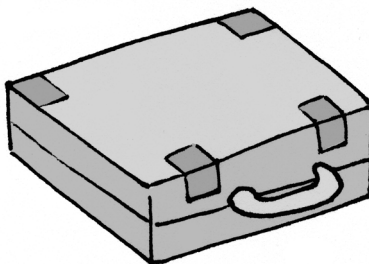
DATA: _____

ESCREVA AS PALAVRAS ABAIXO CONFORME O MODELO.



LOBO


lobo



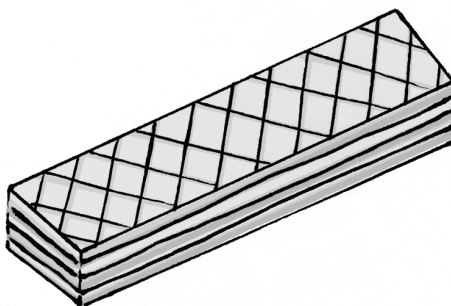
MALETA




BOLA



TELEVISÃO



BOLACHA




HOTEL

NOME: _____

DATA: _____

ESCREVA AS PALAVRAS ABAIXO CONFORME O MODELO.




JOGO


jogo




JÓIA



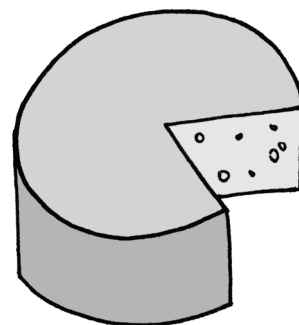
GAVIÃO



GATO



ZEBRA



QUEIJO

NOME: _____

DATA: _____

ESCREVA AS PALAVRAS ABAIXO CONFORME O MODELO.




FADA

fada




FAROFA



TELEFONE



CAFETEIRA



FORMIGA




REFRIGERANTE


NOME: _____

DATA: _____

COPIE AS FRASES NAS LINHAS USANDO LETRA CURSIVA.



A MESA DE CASA É DE MADEIRA AMARELA.



O CAMELO BEBE MUITA ÁGUA.



O TELEFONE NÃO PÁRA DE TOCAR.

NOME: _____


DATA: _____


COPIE AS FRASES DA HISTÓRIA DOS TRÊS PORQUINHOS NAS LINHAS USANDO LETRA CURSIVA.



ABRA ESTA PORTA QUE EU QUERO ENTRAR!

QUEM TEM MEDO DO LOBO MAU?





EU VOU SOPRAR ATÉ DERRUBAR A PORTA.

NOME: _____

DATA: _____


CONHEÇA MAIS SOBRE O BRASIL E COPIE AS FRASES NAS LINHAS EM LETRA CURSIVA.

O BRASIL É UM PAÍS COM MUITAS RIQUEZAS NATURAIS.




Two sets of handwriting practice lines, each consisting of a solid top line, a dashed middle line, and a solid bottom line.

NÓS TEMOS UMA VARIEDADE GRANDE DE ANIMAIS.



Two sets of handwriting practice lines, each consisting of a solid top line, a dashed middle line, and a solid bottom line.

A VEGETAÇÃO BRASILEIRA É MUITO RICA.



Two sets of handwriting practice lines, each consisting of a solid top line, a dashed middle line, and a solid bottom line.

NOME: _____

DATA: _____

As palavras abaixo estão misturadas com números. Descubra-as e copie-as ao lado.

B47on256e3c21a

C2ac46h85or1r93o

15Re367t90ra21t94o

3M74a123r89r05o8m

29T754a3m496b1o46r

L96i246v2r68o42s

Forme uma frase utilizando pelo menos três palavras da atividade anterior.



NOME: _____

DATA: _____

Separe as letras dos números e descubra as palavras que faltam para completar o texto.

Nas tribos antigas contava-se a _____
23h5i92s5t697ri14a de que toda vez que a Lua se escondia no horizonte, ia _____ **d46es89c456an83sa241r9** com suas moças prediletas. E se houvesse uma ainda mais especial, a Lua a transformava em uma _____
e76st4r32e67l2a678.

Uma bela índia, filha do _____ **4c37h8ef692e** de uma tribo, ficou impressionada com a história da Lua. Na esperança de ser transformada em estrela, a indiazinha passava as _____
6n7o42i086te34s perseguindo a Lua, que parecia não notá-la.

Uma noite, a índia viu nas _____ **3á56gu88a421s** de um lago a figura da Lua. A pobre _____ **56m89o35ç367a**, imaginando que ela havia chegado para buscá-la, se atirou nas águas _____
p97ro34f5u673nd21as do lago e nunca mais foi vista.

A Lua, para recompensar a _____
56j89o35v367em, transformou-a em uma estrela diferente: a "Estrela das Águas", o outro nome da planta vitória-régia, que tem flores perfumadas que só abrem à _____
n075o35it356e para ver a Lua.



NOME: _____

DATA: _____

Complete o texto abaixo com as palavras que faltam.

Hoje é _____,

Pé de _____.




Cachimbo é de _____,

Bate no _____.



O jarro é de _____,

Bate no _____.



O touro é _____,

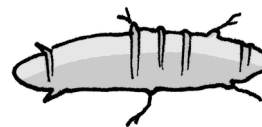
Bate na _____.

A gente é _____,

Cai no _____.



O buraco é _____,



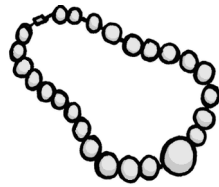
Acabou-se o _____.



NOME: _____

DATA: _____


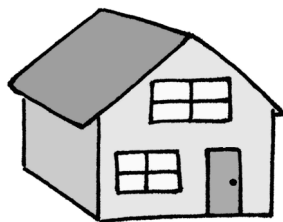
Complete as frases de acordo com os desenhos e explique a diferença.



A _____ do telefone veio muito alta este mês.

Perdi a _____ azul do meu colar.



Diferença: _____



Lúcia mora na _____ amarela.

A _____ do botão está muito apertada.

Diferença: _____



A _____ é muito linda e perfumada.

Rita comprou um vestido _____

Diferença: _____

Nesta atividade, percebi que apesar de usar a mesma palavra...

NOME: _____

DATA: _____

Complete as palavras abaixo utilizando as letras indicadas.
Observe o exemplo.

pato

boca

fase

tato



r

r

r


r

prato

Escreva uma frase utilizando uma das palavras formadas.

Monte palavras utilizando as sílabas abaixo.

Tra → ba lho je to



Pre → go so sen te



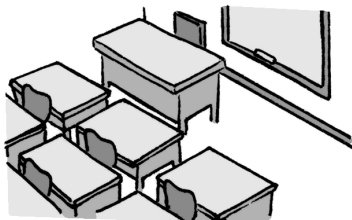
NOME: _____

DATA: _____

Observe os desenhos e descubra as palavras que estão invertidas.



asulb _____



essalc _____



ahcelf _____



obolg _____



amulp _____


Todas as palavras acima têm a letra _____.

Forme uma frase utilizando pelo menos duas palavras encontradas na atividade anterior.

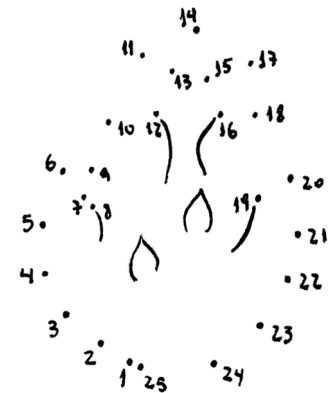
NOME: _____

DATA: _____

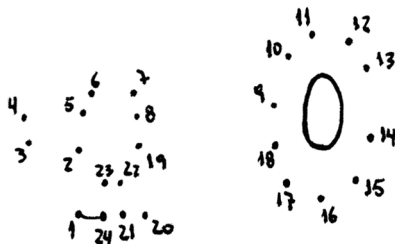
Ligue os números na ordem, descubra as palavras que faltam e, depois, escreva-as.




O _____ do vaqueiro voou.



Os bombeiros apagavam as _____ do fogo.



O porteiro perdeu a _____ do depósito.



A vovó perdeu os seus _____ azuis.

Todas as palavras acima têm as letras _____.

NOME: _____

DATA: _____

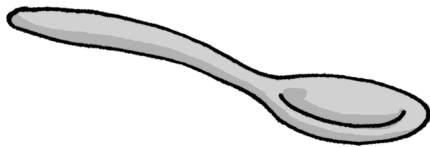
Organize as letras e complete as frases.



Coloquei um pacote de _____ (loihm) de pipoca no forno microondas.




Adorei a apresentação do _____ (plaçhao) no circo.



Usei uma _____ (rleoch) para tomar sopa.



Na minha viagem ao Peru conheci uma _____ (almha).



Aprendi um jogo com cartas de _____ (ablraho).

Todas as palavras acima têm as letras _____.

NOME: _____

DATA: _____

Complete a cruzadinha:

1. MEU PRATO DE MASSA PREDILETO É...
2. A PESSOA QUE ESCREVE COM A MÃO ESQUERDA É...
3. O BICHINHO QUE AJUDA A TERRA A FICAR FOFA É A...
4. A ARAUCÁRIA É UM TIPO DE...
5. A BEBIDA FEITA COM UVAS É O...



1.

2.




3.



5.

4.



NOME: _____

DATA: _____


Observe o código e descubra a mensagem.

👁️ = E	✖ = U	✍ = T	⊕ = N
➤ = H	* = O	➔ = M	★ = S
↗ = D	♠ = R	☆ = A	✳ = C
➡ = P	✎ = Ç		

👁️✖ ✍👁️⊕➤* ✖➔ ★*⊕➤* ↗👁️

★👁️♠ ☆★✍♠*⊕☆✖✍☆ 👁️

✳⊕➤👁️👁️♠ * 👁️★➡☆✎*.



Use os mesmos códigos acima para criar uma mensagem secreta.

Troque-a com um colega e descubra o que ele escreveu.

NOME: _____

DATA: _____

Complete os balões do diálogo abaixo.

HOJE FAREMOS
NOSSO PRIMEIRO
POUSO NA LUA!

NÃO PRECISA
FICAR NERVOSO, SÓ
PRECISAMOS NOS
PREPARAR.

QUE BOM
QUE VOCÊ JÁ
CHECOU TODO O
EQUIPAMENTO.

